

Pensilina

# Classica 60-150

Scheda tecnica



# VITRUMMIONI




Vitrum Mioni s.r.l.  
via Pettinà Luigi, 30 - 36010 Zanè (VI) Italy  
T 0445 314164 - F 0445 314876  
info@vitrummioni.it - www.vitrummioni.it



# Pensilina Classica 60-150

Scheda tecnica

Pensilina realizzata interamente in alluminio che rappresenta il modello più richiesto dell'intera gamma Vitrum Mioni Srl, unendo linee moderne ad una ricercata cura nei dettagli. Ideale nella protezione di infissi, porte d'ingresso ed ampi spazi esterni, la pensilina, con la sua forma leggermente curvata, riesce a riparare anche grandi superfici e si adatta alle situazioni più diverse. Può coprire rampe di scale con variazioni di pendenza che ne seguono l'andamento; delineare il contorno degli edifici con angoli esterni/interni di raccordo; presentare opportuni scansi in corrispondenza delle calate dei pluviali, spesso collocate sul fronte degli edifici. La pensilina è corredata da un profilo gocciolatoio che permette lo scarico laterale dell'acqua con tappi a beccuccio. La copertura è realizzata con lastre modulari di polycarbonato compatto, materiale leggero ma molto resistente agli urti. Personalizzabile nelle dimensioni e disponibile in diverse colorazioni




1 - Lastra  
2 - Cantina femmina  
3 - Guarnizione fermalastra

Pensilina modello CLASSICA realizzata con profili in lega d'alluminio UNI 6060 T5 verniciato a polveri poliestere e lastre di copertura modulari in polycarbonato compatto spessore 4mm, con guarnizioni di tenuta e profili fermalastra. Completa di gocciolatoio anteriore con scarico acqua laterale. Testata da TÜV per carichi fino a 170daN/mq. Viene fornita con lastre smontate e preassemblata interamente fino alla lunghezza massima di cm. 400. Rimangono a carico del Committente la predisposizione dei sistemi di fissaggio, la valutazione dell'idoneità statica del prodotto al luogo di installazione e alla destinazione d'uso.

## Colorazione copertura



PCC  
TRASPARENTE



PCC  
OPALINO



PCC  
AZZURRO



PCC  
VERDE ACQUA



PCC  
GRIGIO



PCC  
BRONZO



PCC  
GROFFATO

## Colorazione struttura



GRIGIO  
MAREZZATO



NERO  
9005



GRIGIO  
9006



BIANCO  
9010



VERDE  
6005

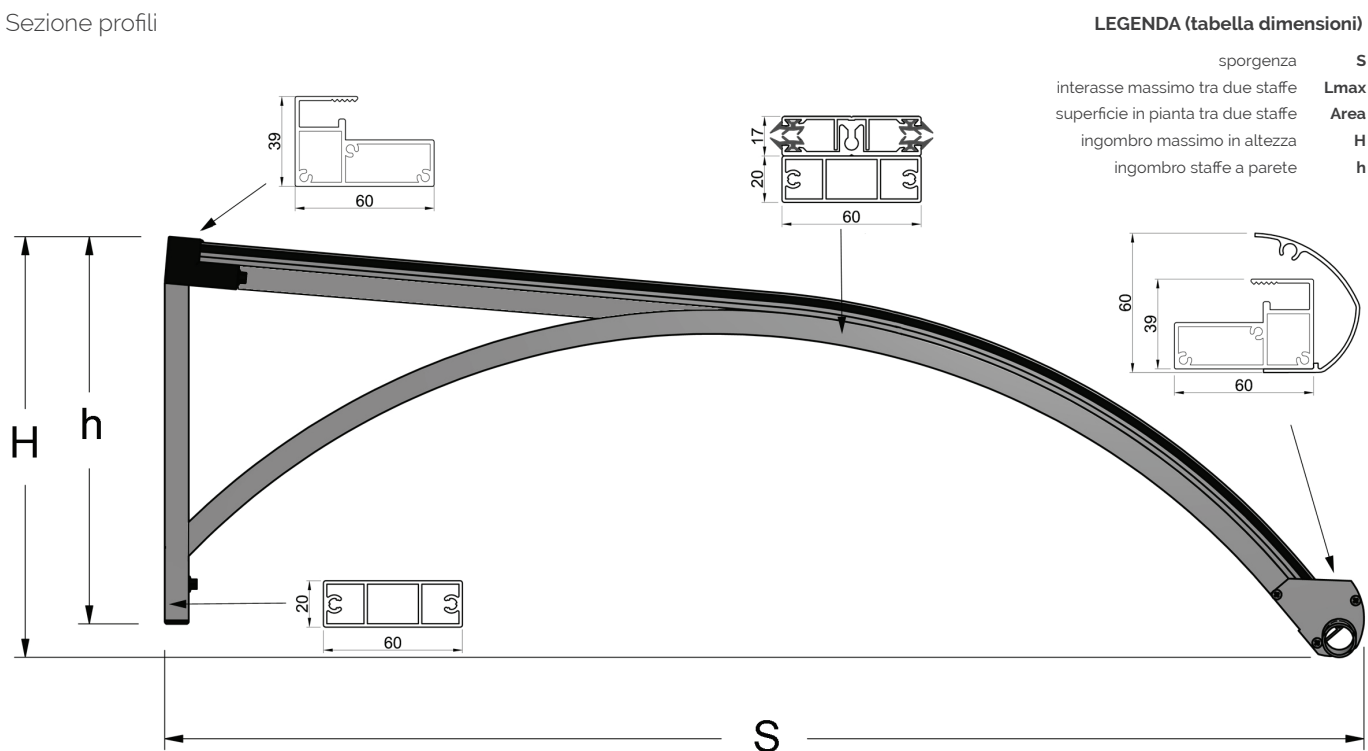


ROSSO  
3005



MARRONE  
8017

## Sezione profili



### LEGENDA (tabella dimensioni)

sporgenza	S
interasse massimo tra due staffe	Lmax
superficie in pianta tra due staffe	Area
ingombro massimo in altezza	H
ingombro staffe a parete	h

## Dimensioni

CODICE	S cm	Lmax cm	Area mq	H cm	h cm
CL060	60	280	1,68	23,6	20,6
CL070	70	270	1,89	26,4	23,4
CL080	80	260	2,08	29,2	26,2
CL090	90	250	2,25	32	29,0
CL100	100	240	2,4	34,8	31,8
CL110	110	218	2,39	37,6	34,6
CL120	120	200	2,4	40,4	37,4
CL130	130	184	2,39	43,2	40,2
CL140	140	170	2,38	46	43,0
CL150	150	160	2,4	48,8	45,8

## Manutenzione

Le pensiline VITRUM MIONI S.R.L. non necessitano di particolari operazioni di manutenzione. Si consiglia tuttavia di rimuovere periodicamente la sporcizia che potrebbe accumularsi nelle grondaie (insetti, foglie, ecc.) ostruendo i fori di scolo dell'acqua. Per quanto riguarda la pulizia delle lastre della pensilina si consiglia la seguente procedura:

1. bagnare la lastra con abbondante acqua tiepida
2. lavare la lastra con una soluzione di sapone delicato e acqua tiepida, usando un panno morbido o una spugna per rimuovere lo sporco

3. risciacquare con acqua fredda e asciugare con un panno morbido per aiutare a prevenire la formazione di macchie d'acqua.

## Importante

- non usare abrasivi o agenti pulenti fortemente alcalini
- non raschiare mai la lastra con tergovetri, lamette o altri utensili appuntiti
- non pulire le lastre di policarbonato compatto sotto il sole cocente o a temperature elevate in quanto ciò potrebbe causare macchie.

Pensilina

# Classica 160-250

Scheda tecnica



# VITRUMMIONI




Vitrum Mioni s.r.l.  
via Pettinà Luigi, 30 - 36010 Zanè (VI) Italy  
T 0445 314164 - F 0445 314876  
info@vitrummioni.it - www.vitrummioni.it



# Pensilina Classica 160-250

Scheda tecnica

Pensilina realizzata interamente in alluminio che rappresenta il modello più richiesto dell'intera gamma Vitrum Mioni Srl, unendo linee moderne ad una ricercata cura nei dettagli. Ideale nella protezione di infissi, porte d'ingresso ed ampi spazi esterni, la pensilina, con la sua forma leggermente curvata, riesce a riparare anche grandi superfici e si adatta alle situazioni più diverse. Può coprire rampe di scale con variazioni di pendenza che ne seguono l'andamento; delineare il contorno degli edifici con angoli esterni/interni di raccordo; presentare opportuni scansi in corrispondenza delle calate dei pluviali, spesso collocate sul fronte degli edifici. La pensilina è corredata da un profilo gocciolatoio che permette lo scarico laterale dell'acqua con tappi a beccuccio. La copertura è realizzata con lastre modulari di polycarbonato compatto, materiale leggero ma molto resistente agli urti. Personalizzabile nelle dimensioni e disponibile in diverse colorazioni




Pensilina modello CLASSICA realizzata con profili in lega d'alluminio UNI 6060 T5 verniciato a polveri poliestere e lastre di copertura modulari in polycarbonato compatto spessore 4mm, con guarnizioni di tenuta e profili fermalastra. Completa di gocciolatoio anteriore con scarico acqua laterale. Testata da TÜV per carichi fino a 130daN/m2. Viene fornita con lastre smontate e preassemblata interamente fino alla lunghezza massima di cm. 400. Rimangono a carico del Committente la predisposizione dei sistemi di fissaggio, la valutazione dell'idoneità statica del prodotto al luogo di installazione e alla destinazione d'uso.

## Colorazione copertura



PCC  
TRASPARENTE



PCC  
OPALINO



PCC  
AZZURRO



PCC  
VERDE ACQUA



PCC  
GRIGIO



PCC  
BRONZO



PCC  
GROFFATO

## Colorazione struttura



GRIGIO  
MAREZZATO



NERO  
9005



GRIGIO  
9006



BIANCO  
9010



VERDE  
6005

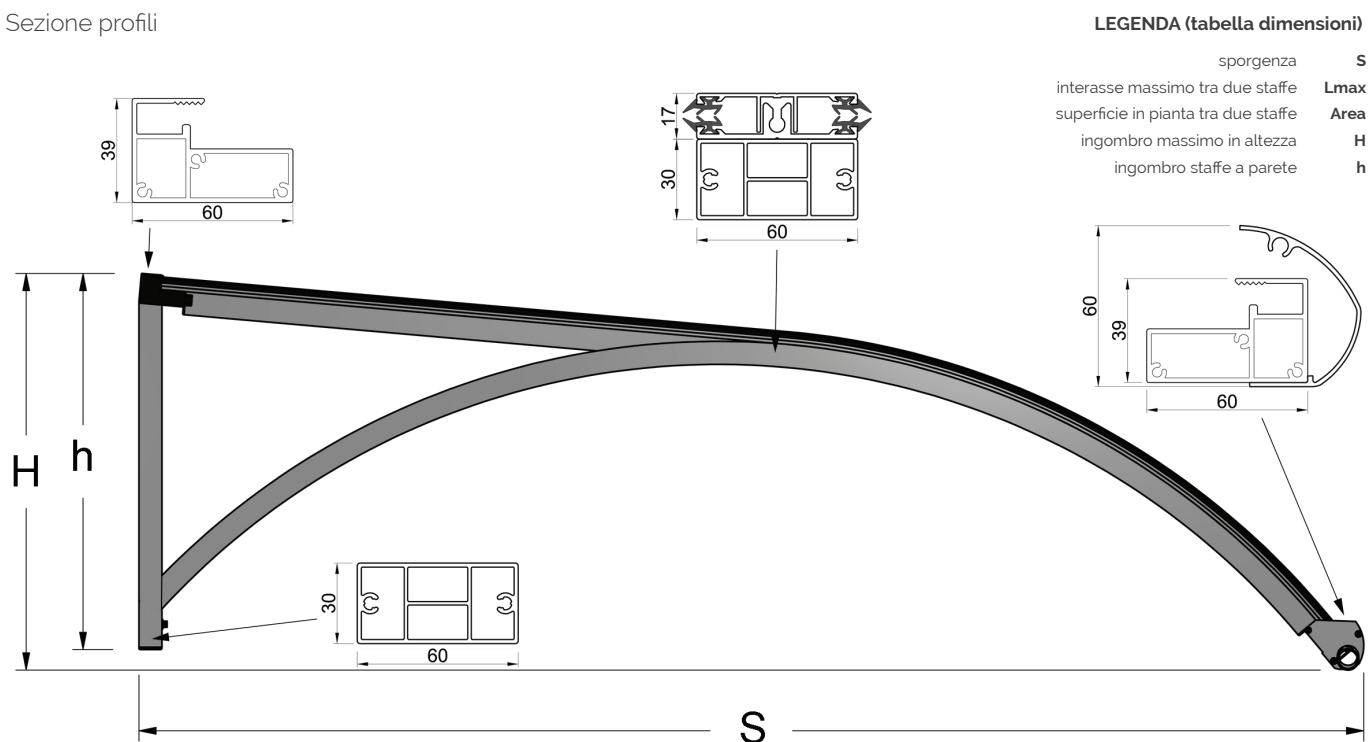


ROSSO  
3005



MARRONE  
8017

## Sezione profili



### LEGENDA (tabella dimensioni)

sporgenza	S
interasse massimo tra due staffe	Lmax
superficie in pianta tra due staffe	Area
ingombro massimo in altezza	H
ingombro staffe a parete	h

## Dimensioni

CODICE	S cm	Lmax cm	Area mq	H cm	h cm
CL160	160	200	3,2	51,6	49
CL170	170	185	3,15	54,4	51
CL180	180	175	3,15	57,2	54
CL190	190	165	3,14	60,0	57
CL200	200	160	3,2	62,8	60
CL210	210	95	1,99	65,6	63
CL220	220	90	1,98	68,4	65
CL230	230	86	1,95	71,2	68
CL240	240	83	1,99	74,0	71
CL250	250	80	2,0	76,8	74

## Manutenzione

Le pensiline VITRUM MIONI S.R.L. non necessitano di particolari operazioni di manutenzione. Si consiglia tuttavia di rimuovere periodicamente la sporcizia che potrebbe accumularsi nelle grondaie (insetti, foglie, ecc.) ostruendo i fori di scolo dell'acqua. Per quanto riguarda la pulizia delle lastre della pensilina si consiglia la seguente procedura:

1. bagnare la lastra con abbondante acqua tiepida
2. lavare la lastra con una soluzione di sapone delicato e acqua tiepida, usando un panno morbido o una spugna per rimuovere lo sporco

3. risciacquare con acqua fredda e asciugare con un panno morbido per aiutare a prevenire la formazione di macchie d'acqua.

## Importante

- non usare abrasivi o agenti pulenti fortemente alcalini
- non raschiare mai la lastra con tergivetri, lamette o altri utensili appuntiti
- non pulire le lastre di policarbonato compatto sotto il sole cocente o a temperature elevate in quanto ciò potrebbe causare macchie.